



학생 지원 매뉴얼

- 목 차 -

가. 매칭 개요

나. 매칭 준비(회원가입)

다. 희망기업 지원(학생)

가. 매칭 개요

1. ICT인턴십 개요

「ICT 학점연계 프로젝트 인턴십」이란

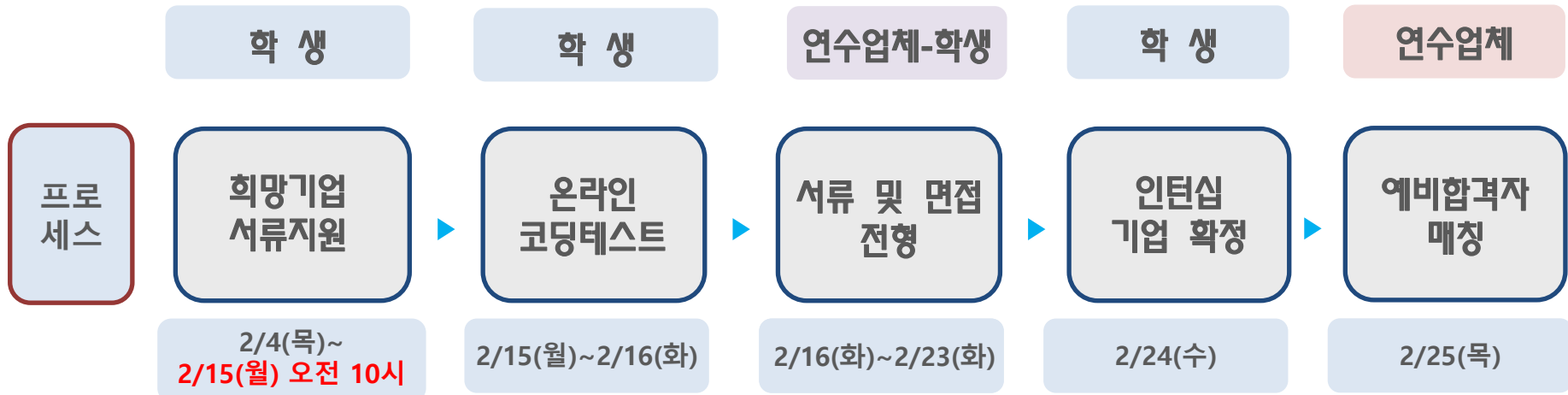
기업에서 제안한 ICT 분야 직무 중심의 프로젝트에 학생이 참여하여 인턴십을 수행하고, 이를 학점으로 인정받도록 하는 이론과 실무역량을 겸비한 문제해결형 인재양성 프로그램입니다.

- 지원 규모 : 실습생 매칭 160명 내외
- 지원(인턴십) 기간 : 2021년 상반기 (3월~6월, 4개월)
- 지원 내용
 - 실습생 활동수당 월 145만원 (정부지원금 100만원 + 기업부담지원금 45만원)
 - 주거지원비 최대 월 40만원 (조건부 지원)
 - 참여대학별 교과목 이수에 따른 학점인정
- 지원 대상 : 참여대학의 참여학과(정보통신 관련학과)에 재학중인 전공, 부전공, 복수전공자
(4년제 대학 4학기, 2년제 대학 2학기 이상 이수 학생)
- 인턴 직무 : ICT 직무 기반 프로젝트
 - ① 소프트웨어의 개발 및 구현 ② 하드웨어의 설계·개발 및 구축
 - ③ 정보통신서비스 ④ 그 밖의 정보통신융합 등 분야에 관련된 직무

2. ICT인턴십 매칭 개요

『매칭』이란? : 참여대학 재학중인 대학생이 인턴 희망 업체에 "지원" 하고 업체에서 서류/면접 전형을 통하여 인턴대상자를 선발하는 과정

- ❖ 2021년 상반기 ICT인턴십 매칭 가능 인원 : **160명 내외**
- ❖ 기업-학생 매칭 : ICT인턴십 홈페이지(<http://www.ictintern.or.kr/>) 온라인 지원
- ❖ (학생 희망기업 서류 지원기간) **2월 4일(목) ~ 2월 15일(월) 오전 10시**
- ❖ (학생 희망기업 제출서류) (필수) 이력서 및 자기소개서 / (선택) 포트폴리오



- ❖ 온라인 코딩테스트는 코딩테스트 신청기업 지원자에 한하여 실시
- ❖ 매칭은 지원인원 수준만큼 선발되는 시점에서 종료함 (지원규모보다 초과되어 선발 시 선착순 마감될 수 있음)

3. 매칭 프로세스

구분	매칭 절차별 진행일정	역할	
		연수업체	학생
(학생) 서류 지원	2월 4일 ~ 2월 15일 10AM	1. 지원 학생 이력서 확인 (홈페이지)	1. 연수업체 목록 확인(홈페이지) 2. 희망 업체 서류 지원 (홈페이지. 최대 3개까지 지원 가능)
(학생) 온라인 코딩테스트	2월 15일 ~ 2월 16일	1. 코딩테스트 수요조사 진행 결과에 따 라 운영기관에서 학생 대상 실시	1. 코딩테스트 신청 기업에 지원한 경우에 한하여 온라인 코딩테스트 실시 (www.hackerrank.com)
(연수업체-학생) 서류 및 면접전형	2월 16일 ~ 2월 23일	1. 지원자별 서류 검토 및 서류 전형 결과 홈페이지 등록 2. 서류 합격 학생과 조율하여 면접 일정 확정(전화, SMS, 메일) 3. 면접 진행 4. 면접 결과 홈페이지 등록	1. 지원기업 서류전형 결과 확인 2. 연수업체와 조율하여 면접 일정 확정 3. 면접 준비 4. 면접 진행
(학생) 최종 인턴 기업 확정	2월 24일	1. 최종 매칭 결과 확인(홈페이지)	1. 면접 합격 기업 중 최종 인턴 기업 17개 확정 (홈페이지) 2. 최종 합격 시 수강신청 준비
(연수업체) 예비합격자 매칭	2월 25일	1. 예비합격 값 활용 잔여 매칭 진행 (반드시 운영기관과 협의 후 진행)	1. 예비합격 대상자 매칭 진행

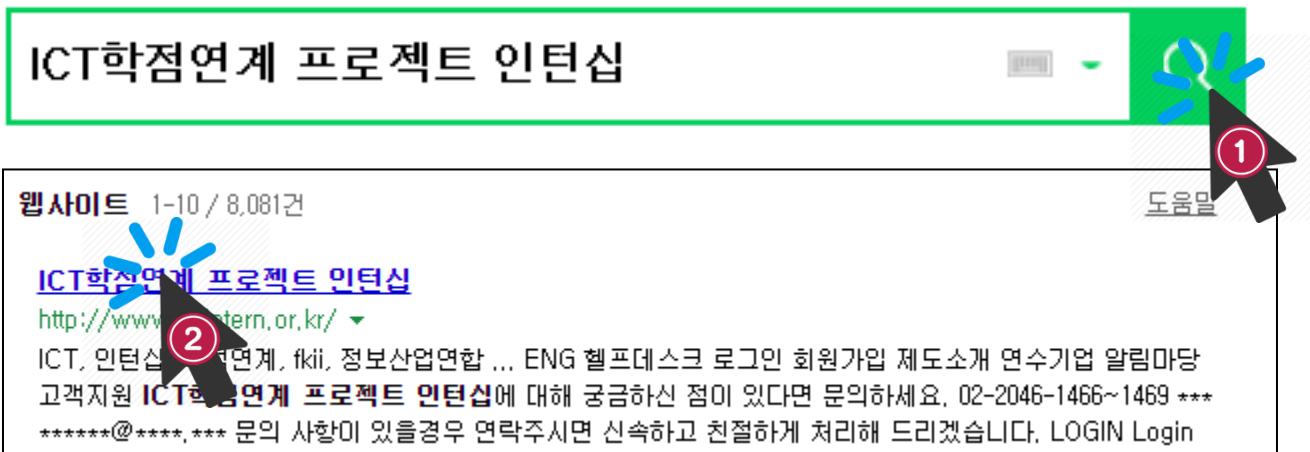
나. 매칭 준비(회원가입)

1. 홈페이지 접속

❖ URL 입력



❖ 포털 사이트 검색



1. URL 입력 : <http://ictintern.or.kr/>

2. 포털(NAVER) : **ICT인턴십** or **ICT학점연계 프로젝트 인턴십** 검색

2. 회원가입(1)

The screenshot shows the homepage of the ICT Internship website. At the top right, there is a navigation bar with links for '로그인' (Login), '회원가입' (Sign Up), and '헬프데스크' (Help Desk). The '회원가입' link is highlighted with a red circle and a black arrow pointing to it. Below the navigation bar is a header with the website logo and name 'ICT 학점연계 프로젝트 인턴십', and menu items for '제도소개' (System Introduction), '연수기업' (Training Companies), '알림마당' (Notice Board), and '지원' (Application). The main banner features a large 3D graphic that says 'GLOBAL ICT INTERNSHIP' and a text box that says '글로벌과정 공대생이라면 필수 ICT 인턴십' (Global Course, Essential for Engineering Students, ICT Internship) with a '자세히보기' (View Details) button. Below the banner is a 'LOGIN' section with input fields for 'ID' and 'PASSWORD', a 'Login' button, and a '회원가입을 하시면 더 많은 서비스를 이용하실 수 있습니다.' (You can use more services if you sign up.) message. At the bottom, there are three main sections: '공지사항 자료실' (Notice Board / Resource Room) with a '+', '배너존' (Banner Zone) with '1/1 < || >' and a banner for 'ICT 글로벌 과정 인턴십' (ICT Global Course Internship) with '면접 및 전형 일정 안내' (Interview and Admission Schedule Notice), and 'Quick Menu' with icons for '사업개요' (Business Overview) and '참여안내' (Participation Guide).

홈페이지 메인 상단 ① 회원가입 아이콘 클릭

2. 회원가입(2)

The screenshot shows the '회원가입' (Membership Registration) page of the ICT Academic Network Project Portal. The page features a navigation bar with '제도소개', '연수기업', '알림마당', and '고객지원'. The main content area is titled '회원가입' and includes a breadcrumb trail: '01. 회원유형선택 > 02. 약관동의 > 03. 정보입력 > 04. 가입완료'. A central message states: '해당하시는 회원의 종류를 선택하여 주시기 바랍니다. 회원유형에 따라 가입 절차에 차이가 있으니 유의사항을 확인하신 후 해당하는 유형을 선택해 주시기 바랍니다.' Below this, there are three registration options: '기업 회원가입' (Company Membership) for domestic companies and executives, '대학 회원가입' (University Membership) for university faculty and researchers, and '학생 회원가입' (Student Membership) for domestic and international students. A mouse cursor with a green circle containing the number '1' is pointing to the '가입하기' (Join) button of the '학생 회원가입' option.

학생 : ① 학생 회원가입 클릭

2. 회원가입(3) : 본인인증(휴대폰 인증)



The screenshot shows the '본인인증' (Self-Authentication) page of the ICT project portal. The header includes the portal logo and navigation links: '로그인 / 회원가입', '홈', '본인인증', '제도소개', '연수기업', '알림마당', and '고객지원'. The main content area features the title '휴대폰 본인인증' (Mobile Self-Authentication) and a sub-header '본인인증 하시면 많은 서비스를 이용하실 수 있습니다.' (You can use many services if you complete self-authentication). Below this is an illustration of a smartphone with a padlock and a hand clicking a button labeled '인증하기' (Authenticate). A text box below the button states: '본인명의로 가입된 이동전화(휴대폰)를 통해 본인임을 확인할 수 있는 인증수단입니다.' (This is an authentication method that can confirm your identity through a mobile phone (cell phone) registered in your own name). At the bottom, it provides the contact number: '※ 콜센터 : 1577-1006'.

본인인증 페이지 "**인증하기**" 클릭 후 휴대폰 인증 진행

2. 회원가입(4) : 약관동의

로그인 / 회원가입 ? 헬프데스크

ICT 학점연계 프로젝트 인턴십
제도소개 연구기업 알림마당 고객센터

회원가입

01. 회원유형선택 >
02. 약관동의 >
03. 정보입력 >
04. 가입완료

» **이용자 약관**

제1장 총 칙

제1조 (목적) 이 약관은 한국정보산업연합회(이하 서비스 관리자라 함.)가 제공하는 ICT학점연계프로젝트인턴십 사이트(이하 서비스라 함.)의 이용에 관한 조건, 절차 및 기타 필요한 사항을 규정하는 것을 목적으로 합니다.

제2조 (약관의 효력과 변경)

- 이 약관은 서비스 메뉴를 통해 공지함으로써 효력이 발생합니다.
- 서비스 관리자는 합리적 사유가 발생한 경우에 이 약관을 변경할 수 있으며, 약관은 변경된 경우에는 지체없이 공지사항을 통해 공지합니다.
- 이용자가 변경된 약관사항에 동의하지 않으면, 연봉나 서비스 이용을 중단하고 이용계약을 해지할 수 있습니다. 약관의 효력발생일 이후의 계속적인 서비스 이용은 약관의 변경사항에 이용자가 동의한 것으로 간주됩니다.

제3조 (약관의 준칙) 이 약관에 명시되지 않은 사항은 관계 법령에 규정되어 있을 경우 그 규정에 따르며, 그렇지 않은 경우에는 일반적 관례에 따릅니다.

제4조 (약관의 정의) 이 약관에서 사용하는 약어의 정의는 다음과 같습니다.

약관에 동의합니다.

» **개인정보처리방침**

» **개인정보 수집 및 이용안내**

수집하는 개인정보의 항목

- 필수항목: 성명, 이메일, 아이디, 비밀번호, 성별, 이메일, 연락처, 소속기관(대학/명, 소속부서/학과/명)
- 선택항목: 회원 구분에 따른 학력, 주소, 필수항목 외 개인정보 항목에 대해 "개인정보에 대한 수집 및 이용"과 "개인정보의 제3자 제공에 대한 동의"를 하지 않는 경우에도 인증서비스를 이용할 수 있으며, 이 경우는 등록대행기관 또는 회사로 방문하여 신청 가능합니다.

개인정보의 수집 및 이용 목적

- ICT학점연계프로젝트인턴십 운영 및 관리, 통계조사
- 계사금 관리, 공지사항 전달
- 불만처리, 채원, 칭찬 등 민원처리

개인정보의 보유 및 이용기간

- 전자상거래등에서의 소비자보호에 관한 법률에 따라 가입자의 계약이 소멸된 날부터 5년 동안 보관하고, 그 보관기간이 경과하면 지체 없이 폐기합니다.
- 가입자는 동의할 거부할 권리가 있으며, 서비스 제공에 필요한 최소한의 개인정보 수집에 동의하지 않을 경우 서비스 이용이 불가능할 수 있습니다.

약관에 동의합니다.

다음단계

2. 회원가입(5) : 학생

회원가입
01. 회원유형선택 > 02. 약관동의 > 03. 정보입력 > 04. 가입완료

아이디	<input type="text"/>	중복확인	
소속대학	<input type="text"/>	대학검색	본인의 소속대학 “ 선택 ”
소속학과/부서	<input type="text"/>		
이름	<input type="text"/>		
비밀번호	<input type="text"/> ※ 문자, 숫자, 특수문자를 반드시 포함 (길이 9~20자)		
비밀번호확인	<input type="text"/>		
연락처	<input type="text"/>		
이메일	<input type="text"/>		
성별	--선택-- <input type="button" value="v"/>		
참여인턴십구분	--선택-- <input type="button" value="v"/>		
미매칭 공개여부	--선택-- <input type="button" value="v"/>		

※ 여러개 파일 업로드시 하나에 파일로 압축하여 올려주세요 (첨부파일: 이력서, 자기소개서)
 ※ 첨부파일 크기 제한은 30MB 입니다.
 ※ 이력서는 표준 이력서 양식을 다운받아 사용해주세요.
 이력서 표준 양식 다운로드

이력서	이력서명: <input type="text"/>	<input type="button" value="파일첨부"/>	(2MB 이하, 최대 00개)
-----	----------------------------	-------------------------------------	------------------

이전단계

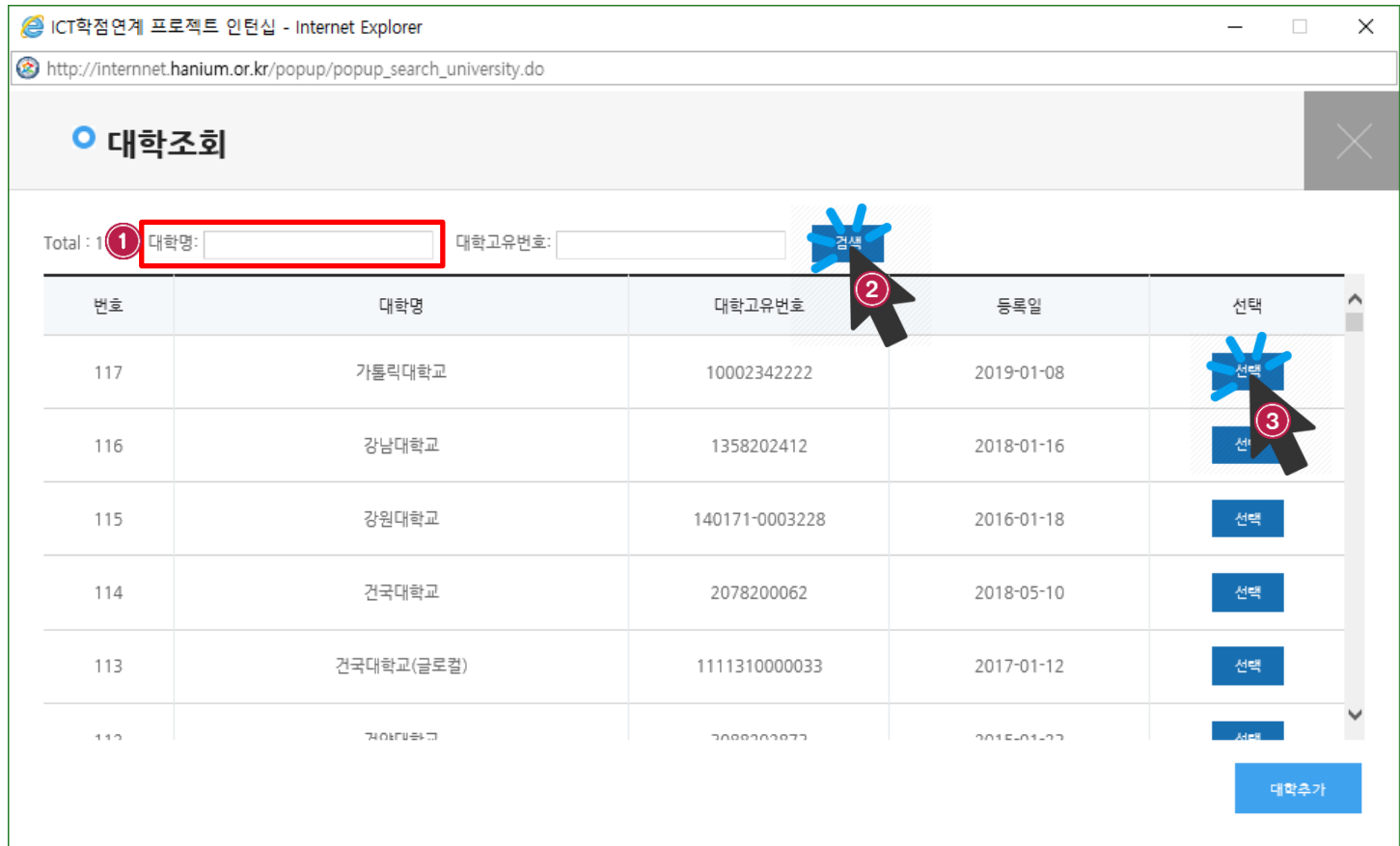
 가입하기

모든 항목 순서대로 내용입력 후 ① “가입하기” 클릭

- 대학조회방법 : 회원가입(6) 슬라이드로 이동 -

2. 회원가입(6)

❖ 대학조회 방법



ICT학점연계 프로젝트 인턴십 - Internet Explorer
http://internet.hanium.or.kr/popup/popup_search_university.do

대학조회

Total : 1 대학명: 대학교유번호:

번호	대학명	대학교유번호	등록일	선택
117	가톨릭대학교	10002342222	2019-01-08	<input type="button" value="선택"/>
116	강남대학교	1358202412	2018-01-16	<input type="button" value="선택"/>
115	강원대학교	140171-0003228	2016-01-18	<input type="button" value="선택"/>
114	건국대학교	2078200062	2018-05-10	<input type="button" value="선택"/>
113	건국대학교(글로벌)	1111310000033	2017-01-12	<input type="button" value="선택"/>
112	경서대학교	2008202072	2015-01-27	<input type="button" value="선택"/>

번호 순서대로 대학 조회 후 본인 소속대학 선택

다. 매칭 진행(학생)

희망기업지원 : 2.4(목) ~ 2.15(월) 10AM

2. 희망기업 지원(1)

학생테스트2(test1113)님 (학생-test) / 회원정보수정 로그아웃 헬프데스크 관리자전환

ICT 학점연계 프로젝트 인턴십 제도소개 연수기업 알림마당 고객지원 **인턴십참여**

글로벌과정
공대생이라면 필수
ICT 인턴십
자세히보기 →

GLOBAL
ICT
INTERNSHIP

ICT학점연계 프로젝트 인턴십에 대해
궁금하신 점이 있다면 문의하세요.

02-2046-1466~1469 ictintern@fkii.org

문의 사항이 있을경우 연락주시면 신속하고 친절하게 처리해 드리겠습니다.

학생테스트2 님 내정보

권한 : 학생 | 소속 : 테스트대학교

로그아웃 인턴십관리

공지사항 자료실 +

01 '20년도 상반기 인턴십 국내 및 글로벌과정 참여 ...
19.12.30 안녕하세요. ICT 학점연계 프로젝트 인턴십 운영사무국입니다. 관...

배너존 1/1 < || >

ICT 글로벌 과정 인턴십
면접 및 전형일정안내

Quick Menu

사업개요 참여안내

로그인 후 상단 메뉴바 **1** 인턴십참여 클릭

2. 희망기업 지원(2)



학생정보관리

이력서관리

인턴십관리

인턴십신청 매칭현황 실습현황

- 이력서, 자기소개서, 포트폴리오 등 여러파일을 첨부할 경우 **1개 파일로 압축하여 제출** 필요
- 희망기업 지원 시 **기업별로 이력서 및 자기소개서 선택** 후 지원 가능
* 이력서 및 자기소개서 양식은 기본으로 제공하는 서식이며 다른 서식을 자유롭게 활용해도 관계 없습니다.

[이력서 표준 양식 다운로드](#)

TIP!

**기업별로 이력서/자기소개서
복수로 등록 가능**

이력서

이력서명 : 

첨부용량제한 : 30MB

(기본이력서) : 사업자등록증(이상현박우건).pdf 기본이력서 이력서삭제

이력서 첫번째 : filekor.hwp 기본이력서 이력서삭제



이력서관리 화면에서 이력서 업로드 혹은 수정 가능

2. 희망기업 지원(3)

인턴십신청

홈 > 인턴십참여 > 인턴십관리 > 인턴십신청

학생정보관리

이력서관리

인턴십관리

인턴십신청

매칭현황

실습현황

2020년 하반기 인턴십(국내과정)

기업명

검색어를 입력하세요.

매칭현황

진행중 마감

지역

서울 부산 대구 인천 광주 대전 울산 세종 경기 강원
 충북 충남 전북 전남 경북 경남 제주

직종

직종 선택

초기화

검색하기

이력서 업로드 후 지원하고자 할 때 '인턴신청' 메뉴 클릭

2. 희망기업 지원(4)

학생정보관리

이력서관리

인턴십관리

인턴십신청 매칭현황 실습현황

2020년 하반기 인턴십(국내거점) 기업명 검색어를 입력하세요.

매칭현황 진행중 마감

지역 서울 부산 대구 인천 광주 대전 울산 세종 경기 강원

충북 충남 전북 전남 경북 경남 제주

직종

초기화

최대 3개 기업까지
희망기업 지원 가능

원하는 기업 1곳을 선택하여 ① "지원" 클릭

기업명/프로젝트명 클릭 시 기업명 상세 화면으로 확인 가능
희망기업 신청 시, 해당 기업에 지원 가능

※ 클릭하면 상세내용이 보입니다.

Total : 145개

순번	기업명	프로젝트명	실습생 근무지	홈페이지	연수기업 소개자료	매장인원	채용현황	매칭상태	지원상태	지원
145	그림짓다 (마감)	특별하고 아색적인 취미를 찾... 정보기술전략	경기 고양시	<input type="button" value="클릭"/>	<input type="button" value="다운로드"/>	최대 3명	3명	-	-	<input type="button" value="지원"/> ①
144	바로섬	건강검진데이터와 실생활데... 인공지능플랫폼구축	경기 성남시	<input type="button" value="클릭"/>	<input type="button" value="다운로드"/>	최대 1명	0명	-	-	<input type="button" value="지원"/>

TIP!

기업별로 원하는
이력서/자기소개서
선택하여 제출 가능

*이력서 관리 페이지에서
복수 등록 후 선택

인턴신청

홈 > 마이페이지 > 인턴신청

모든 항목 내용검토 및 이력서 등록 후 ② "지원" 클릭

이력서관리 지원현황 인턴신청 실습현황

인턴십명	19년도 상반기 ICT 인턴십
기업	테스트기업
대학	테스트대학교
지원자	김학생
이력서	-- 선택 -- <input checked="" type="checkbox"/>

②

2. 희망기업 지원(5)

❖ 인턴신청 페이지 기능 설명

🏠 학생정보관리

이력서관리

🔍 인턴심관리

인턴심신청
매칭현황
심습현황

2020년 하반기 인턴십(국내과정) 기업명 검색어를 입력하세요.

매칭현황 진행중 마감

지역 서울 부산 대구 인천 광주 대전 울산 세종 경기 강원

충북 충남 전북 전남 경북 경남 제주

직종 직종 선택

🔍 초기화 검색하기

Total : 215개 ※ 클릭하면 상세내용이 보입니다.

순번	기업명	프로젝트명	소재지	홈페이지	연수기업소개 자료	배정인원	채용현황	매칭상태	지원상태	지원
215	① 네오인터넷		제주특별자치도 제주시	클릭	다운로드	최대 3명	0명	서류검토중	지원확정	취소

① <연수업체 정보>

- 기업명 클릭시 상세 정보 확인 가능 / 홈페이지 및 연수기업소개 자료 별도 버튼 클릭을 통해 확인 가능

② <매칭상태>

- 매칭 상태를 확인 가능(서류검토중/서류전형 합격/서류전형 불합격/면접전형 합격/면접전형 불합격)

<지원상태>

- 지원 상태를 확인 가능(지원 시 지원확정으로 표시)

<지원> "취소" 버튼

- 서류 지원 기간 내 이미 지원한 내역에 대해 취소를 원할 때 취소 버튼 클릭

FAQ

- **회원 가입 할 때 본인인증 절차에서 넘어가지 않아요.**
 - => 개인 PC 환경 및 브라우저에 따라 오류가 발생하는 경우가 있습니다.
 - => 다른 브라우저 혹은 PC에서 다시 시도해보신 뒤에도 동일한 문제가 발생하는 경우 운영사무국(02-2046-1468)으로 연락 바랍니다.
- **반드시 제공된 이력서만 활용해야 하나요?**
 - => 사무국에서 제공하는 이력서 및 자기소개서 양식은 기본 제공 서식이며 다른 서식을 자유롭게 활용하셔도 무방합니다.
 - => 이력서, 자기소개서, 포트폴리오 등 여러 파일을 첨부 할 경우 **1개 파일로 압축하여 업로드** 바랍니다.
- **기업별로 이력서를 다르게 제출할 수 있나요?**
 - => 개인정보수정에서 **이력서 및 자기소개서를 복수로 추가 등록**할 수 있습니다.
 - => 희망기업 지원 시 기업별로 원하는 이력서 및 자기소개서 선택 후 지원 바랍니다.
- **이미 지원한 기업에 대해 이력서 등 지원 서류 수정이 가능한가요?**
 - => 지원상태에서 **제출 서류만 수정하는 것은 불가능하므로, 지원 취소 처리 후 재 지원**하셔야 합니다.
 - => 지원 취소 및 재 지원은 서류 지원 기간 내 자유롭게 가능합니다.
- **서류지원과 면접은 각각 몇 번까지 가능한가요?**
 - => 매칭 시 최대 **3개** 까지 **서류** 지원이 가능하며, **면접** 진행은 서류전형에서 합격한 업체면 모두 가능합니다.

❖ 문의처

- E-Mail : ictintern@fkii.org
- 한국정보산업연합회 인턴십사업팀
02-2046-1468/1466
- ICT인턴십 공식 홈페이지 : www.ictintern.or.kr
- ICT인턴십 공식 블로그 : <https://blog.naver.com/ictintern2018>